

STANLEY[®]

1-77-214

IntelliTools*Jednodušší řešení neexistuje!***CL L**AUTOMATICKÁ
SAMONIVELACEPotřebujete zaměřit rovinu či přenášet body?
Rychle, snadno a se 100% spolehlivostí?Pak je zde právě pro vás nová řada
laserových přístrojů STANLEY!

Při jejich konstrukci byly zohledněny požadavky uživatelů na

- VYSOKOU PŘESNOST
- JEDNODUCHÉ OVLÁDÁNÍ
- SNADNOU ÚDRŽBU

CL LKompaktní automatický křížový minilaser.
Dle volby uživatele promítá horizontální či
vertikální linku nebo kříž.Kříž je možno uzamknout při nutnosti
projekce nakloněných rovin.Může být přenášán v pouzdře připevněném
k opasku - v případě potřeby je ihned po ruce.
Systém automatické samonivelace pomocí
kyvadlového mechanismu s magneticky
tlumeným kompenzátořem.**CHARAKTERISTIKA**

PŘESNOST NIVELACE:	+/- 6 mm @ 9 m
DĚLKA LASEROVÉ LINKY:	18 m @ 9 m
ROZSAH VIDITELNOSTI PAPRSKU:	do 10 m dle světelných podmínek
ÚHEL PROMÍTÁNÍ PAPRSKU:	60°
LASEROVÉ DIODY:	630 - 670 nm
TŘÍDA LASERU:	2M
NAPÁJENÍ:	3 baterie "AA" 1,5 V
ZDÍŘKA STATIVU:	1/4" x 20 (na fotografický stativ)
HMOTNOST:	900 g (včetně baterií)
AUTOMATICKÁ SAMONIVELACE:	koaxiální (gravitační s magnetickým tlumením)
TYP SAMONIVELACE DIOD:	+/- 4° v kterémkoli směru
ROZSAH:	3 sekundy
RYCHLOST:	ano - blikáním paprsků
KONTROLA:	ano - uzamkne kontrolu vychýlení
MANUÁLNÍ REŽIM	

POUŽITÍ


- pokládka dlaždic a lepení obkladů
- lepení tapet, malířské práce s šablonami
- dokončovací truhlářské práce
- rekonstrukce objektů
- instalace dveřních a okenních ráků
- instalace podhledů
- instalace zásuvek, vypínačů, osvětlení, obrázků, fotografií, sbírek

SLOŽENÍ SADY:

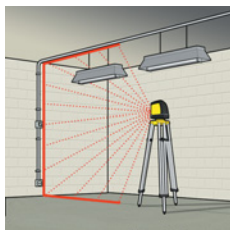
- křížový minilaser CL L
- pouzdro na opasek
- teleskopická rozpěrná tyč
- adaptér a držák pro upevnění CL L na rozpěrnou tyč
- baterie
- ochranné pouzdro s ramenním popruhem



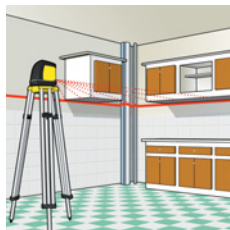
KŘÍŽ 90° - PRAVÉ ÚHLY



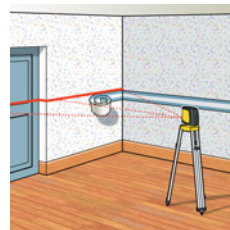
VERTIKÁLNÍ VYROVNÁNÍ



NIVELACE



HORIZONTÁLNÍ VYROVNÁNÍ

**STANLEY**[®]

MAKE SOMETHING GREAT™